



PARTS DESCRIPTION / ONDERDELENBESCHRIJVING / DESCRIPTION DES PIÈCES / TEILEBESCHREIBUNG / DESCRIPCIÓN DE LAS PIEZAS / DESCRIÇÃO DOS COMPONENTES / OPIS CZĘŚCI / DESCRIZIONE DELLE PARTI / BESKRIVNING AV DELAR / POPIS SOUČÁSTÍ / POPIS SÚČASTÍ



USE

- Pre-heat your appliance on the highest level for 10 minutes before using it.
- Use the temperature knob on the thermostat to choose the desired temperature.

EN Instruction manual

SAFETY INSTRUCTIONS

- By ignoring the safety instructions the manufacturer can not be held responsible for the damage.
- Do not use this appliance with a damaged cord or plug or when the appliance has malfunctions, or has been damaged in any manner. To avoid a hazard make sure that a damaged cord or plug will be replaced by an Competent qualified repair service(*). Do not repair this appliance yourself.
- Never move the appliance by pulling the cord and make sure the cord can not become entangled.
- The appliance must be placed on a stable, level surface.
- The user must not leave the device unattended while it is connected to the supply.
- This appliance is only to be used for household purposes and only for the purpose it is made for.
- To protect children against the dangers of electrical appliances, please make sure that you never leave the appliance unattended. Therefore you have to select a storage place for the appliance where children are not able to grab it. Make sure that the cable is not hanging in a downward position.
- To protect yourself against an electric shock, do not immerse the cord, plug or appliance in the water or any other liquid.
- The appliance is not intended to be operated by means of an external timer or a separate remote-control system.
- To protect yourself against an electric shock, do not immerse the cord, plug or appliance in the water or any other liquid.
- The connector must be removed before the appliance will be cleaned, please make sure the inlet is completely dry before the unit will be used again.
- Only use the appliance with the appropriate connector.
- The appliance can be used by children aged from 8 years and above and persons with reduced physical, sensory or mental capabilities or lack of experience and knowledge if they have been given supervision or instruction concerning use of the appliance in a safe way and understand the hazards involved. Children shall not play with the appliance. Cleaning and user maintenance shall not be made by children unless they are older than 8 and supervised.

surface may get hot during use.

* *Competent qualified repair service: after sales department of the producer or importer or any person who is qualified, approved and competent to perform this kind of repairs in order to avoid all danger. In any case you should return the appliance to this repair service.*

PARTS DESCRIPTION

- Thermostat plug
- Deksel
- Pan

BEFORE THE FIRST USE

- Take the appliance and accessories out the box. Remove the stickers, protective foil or plastic from the device.
- Before using your appliance for the first time, wipe off all removable parts with a damp cloth. Never use abrasive products.
- Place the supplied thermostat in the connection of the thermostat.
- Put the power cable into the socket. (Note: Make sure the voltage which is indicated on the device matches the local voltage before connecting the device. Voltage 220V-240V 50/60Hz)
- When the device is turned on for the first time, a slight odor will occur. This is normal, ensure adequate ventilation. This fragrance is only temporary and will disappear soon.
- We advise to place a heat resistant coating between your table and the appliance (this way you don't get burns on your table or table cloth).

USE

- Pre-heat your appliance on the highest level for 10 minutes before using it.
- Use the temperature knob on the thermostat to choose the desired temperature.

| Position | |
|----------|--------|
| 0 | OFF |
| 1 | 110° C |
| 2 | 150° C |
| 3 | 200° C |
| 4 | 230° C |
| 5 | 280° C |



The thermostat regulates a constant temperature. During cooking the indicator light on and off, this is normal, the temperature is always constant adjusted. Never use sharp objects on the grill plate, this will damage the anti-stick coating.

CLEANING AND MAINTENANCE

- Before cleaning, unplug the appliance and wait for the appliance to cool down.
- Never pour cold water on a hot plate, this could damage the device and can cause splashing hot water.
- Wipe the inside and the edges of the appliance with a paper towel or a soft cloth.
- Clean the appliance with a damp cloth. Never use harsh and abrasive cleaners, scouring pad or steel wool, which damages the device.
- Never immerse the device in water or any other liquid. The device in not dishwasher proof.

GARRANTEE

- This product is guaranteed for 24 months granted. Your warranty is valid if the product is used in accordance to the instructions and for the purpose for which it was created. In addition, the original purchase (invoice, sales slip or receipt) is to be submitted with the date of purchase, the name of the retailer and the item number of the product.
- For the detailed warranty conditions, please refer to our service website: www.service.tristar.eu

GUIDELINES FOR PROTECTION OF THE ENVIRONMENT

This appliance should not be put into the domestic garbage at the end of its durability, but must be offered at a central point for the recycling of electric and electronic domestic appliances. This symbol on the appliance, instruction manual and packaging puts your attention to this important issue. The materials used in this appliance can be recycled. By recycling of used domestic appliances you contribute an important push to the protection of our environment. Ask your local authorities for information regarding the point of recollection.



service.tristar.eu

Tristar Europe B.V. | Jules Verneweg 87
5015 BH Tilburg | The Netherlands

NL Gebruiksaanwijzing

VEILIGHEIDSVORSCHRIFTEN

- Als de veiligheidsinstructies niet worden opgevolgd, kan de fabrikant niet verantwoordelijk worden gesteld voor schade die daar eventueel het gevolg van is.
- Gebruik het apparaat niet indien de stekker, het netsnoer of het apparaat zelf beschadigd is. Indien het netsnoer beschadigd is, moet u het laten vervangen door een bekwaame gekwalificeerde dienst(*) om gevaar te voorkomen.
- Verplaats het apparaat nooit in de air aan het snoer te trekken en zorg ervoor dat het snoer nergens in verstrikt kan raken.
- Het apparaat moet worden geplaatst op een stabiele, vlakke ondergrond.
- Laat het apparaat nooit onbeheerd achter wanneer de stekker in het stopcontact steekt.
- Dit apparaat is alleen voor huishoudelijk gebruik en voor het doel waar het voor bestemd is.
- Om kinderen te beschermen tegen de gevaren van elektrische apparatuur mag u ze nooit zonder toezicht bij het apparaat laten. Selecteer daarom een plek voor uw apparaat op dusdanige wijze dat kinderen er niet bij kunnen. Zorg ervoor dat het snoer niet naar beneden hangt.
- Dompel het snoer, de stekker en/of het apparaat nooit in het water of een andere vloeistof, dit om u te beschermen tegen een elektrische schok.
- Het apparaat is niet bedoeld om bediend te worden met behulp van een externe timer of een afzonderlijk afstandbedieningssysteem.
- Om uzelf te beschermen tegen een elektrische schok, dient u nooit het apparaat, het snoer of de stekker in water of andere vloeistoffen onder te dompelen.
- De connector dient te worden verwijderd alvorens het apparaat te reinigen. Wees er zeker van dat de inlaat volledig droog is alvorens het apparaat weer in gebruik te nemen.
- Gebruik het apparaat uitsluitend met een geschikte connector.
- Dit apparaat kan worden gebruikt door kinderen van 8 jaar en ouder en personen met beperkte fysieke, zintuiglijke of mentale vermogens, of gebrek aan ervaring en kennis, als ze onder toezicht staan, of instructies hebben ontvangen over het op een veilige wijze gebruiken van het apparaat, en op de hoogte zijn van de mogelijke gevaren. Kinderen mogen niet met het apparaat spelen. Reiniging en onderhoud dienen niet te worden uitgevoerd door kinderen, tenzij zij ouder dan 8 zijn, en onder toezicht staan.

oppervlakken kunnen heet worden tijdens gebruik.

* *Bekwame gekwalificeerde dienst; after-sales dienst van de fabrikant of de invoerder, die erkend en bevoegd is om dergelijke herstellingen te doen zodat elk gevaar vermeden wordt. Gelieve het toestel bij problemen naar deze dienst terug te brengen.*

ONDERDELENBESCHRIJVING

- Thermostaatstekker
- Deksel
- Pan

VOOR HET EERSTE GEBRUIK

- Haal het apparaat en de accessoires uit de doos. Verwijder eventuele stickers, beschermfolie of plastic van het apparaat.
- Voordat u het apparaat voor het eerst gebruikt, veegt u alle afneembare onderdelen af met een vochtige doek. Gebruik nooit schurende producten.
- Plaats de bijgeleverde thermostaat in de aansluiting van de thermostaat.
- Sluit de voedingskabel aan op het stopcontact. (Let op: controleer of het voltage dat wordt aangegeven op het apparaat, overeenkomt met de plaatselijke netspanning voordat u het apparaat aansluit. Voltage 220V-240V 50/60Hz)
- Wanneer het apparaat voor de eerste keer wordt aangezet, zal het een lichte geur afgeven. Dit is normaal, zorg voor voldoende ventilatie. Deze geur is slechts tijdelijk en zal spoedig verdwijnen.
- Het is aangeraden een warmtewerende bedekking tussen de tafel en het apparaat te leggen (evenszels om geen sporen tengevolge van de warmte op uw tafellaken of tafel na te laten).

GEBRUIK

- Zorg ervoor dat het apparaat ongeveer 10 minuten wordt voorverwarmd.
- Met de bedieningsknop van de thermostaat kan de gewenste temperatuur ingesteld worden.

| Stand | UIT |
|-------|--------|
| 0 | UIT |
| 1 | 110° C |
| 2 | 150° C |
| 3 | 200° C |
| 4 | 230° C |
| 5 | 280° C |



De thermostaat regelt een constante temperatuur. Gedurende het bakken zal het controle lampje aan en uit gaan, dit is normaal, de ingestelde temperatuur wordt immers constant bijgeeregeld. Gebruik nooit scherpe voorwerpen op de bakplaat, dit kan de anti aanbaklaag beschadigen.

REINIGING EN ONDERHOUD

- Haal de stekker uit het stopcontact na het gebruik of als u het apparaat wilt reinigen. Laat het apparaat eerst afkoelen, alvorens u begint met het schoonmaken.
- Giet nooit koud water op de bakplaat om deze eerder af te koelen, dit kan het apparaat beschadigen en kan opspattend heet water veroorzaken.
- Veeg de bakplaat van het toestel schoon met een zachte doek of een stuk keukenpapier.
- Reinig het apparaat met een vochtige doek. Gebruik nooit agressieve en schurende schoonmaakmiddelen, een schuurpoens of staalwol; dit beschadigt het apparaat.
- Dompel het apparaat niet onder in water of in een andere vloeistof en plaats het apparaat niet in de vaatwasmachine om te reinigen.

GARRANTIEVOORWAARDEN

Op dit product wordt een garantie van 24 maanden verleend. Uw garantie is geldig wanneer het product is gebruikt in overeenstemming met de gebruiksaanwijzing en voor het doel waarvoor het gemaakt is. Tevens dient de originele aankoopbon (factuur, kassabon of kwitantie) overlegd te worden met daarop de aankoopdatum, de naam van de retailer en het artikelnummer van het product.

Voor uitgebreide garantievoorwaarden verwijzen wij u naar onze service-website: www.service.tristar.eu

AANWIJZINGEN TER BESCHERMING VAN HET MILIEU

Dit product mag aan het einde van zijn levensduur niet bij het normale huisafval worden gedeponneerd, maar dient bij een speciaal inzamel-punt voor het hergebruik van elektrische en elektronische apparaten te worden aangeboden. Het symbool op artikel, gebruiksaanwijzing en verpakking attendeert u hierop. De gebruikte grondstoffen zijn geschikt voor hergebruik. Met het hergebruik van gebruikte apparaten of grondstoffen levert u een belangrijke bijdrage aan de bescherming van ons milieu. Informeer bij uw lokale overheid naar het bedoelde inzamelpunt.

FR Mode d'emploi

INSTRUCTIONS DE SÉCURITÉ IMPORTANTES

- Le fabricant ne sera pas tenu responsable de tous dommages si les consignes de sécurité ne sont pas respectées.
- Ne pas utiliser cet appareil avec un cordon ou une prise endommagés ou s'il ne fonctione pas correctement, ou a subi des dégâts quelconques. Afin d'éviter tous dangers, veillez à ce qu'un cordon ou prise endommagés soient remplacés par un technicien agréé (*). Ne réparez pas vous-même cet appareil.
- Ne jamais déplacer l'appareil en tirant sur le cordon et veillez à ce que ce dernier ne devienne pas entortillé.
- L'appareil doit être posé sur une surface stable et nivelée.
- Ne jamais utiliser l'appareil sans supervision.
- Cet appareil est uniquement destiné à des utilisations domestiques et seulement dans le but pour lequel il est fabriqué.
- Pour protéger les enfants des dangers des appareils électriques, veillez à ne jamais laisser les appareils sans surveillance. Par conséquent, il faudra choisir un lieu de rangement pour l'appareil inaccessible aux enfants. Veillez à ce que le cordon ne pende pas.
- Ne pas immerger le cordon, la prise ou l'appareil dans de l'eau ou autre liquide afin de vous éviter un choc électrique.
- L'appareil n'est pas destiné à fonctionner avec un dispositif de programmation externe ou un système de télécommande indépendant.
- Afin d'éviter un choc électrique, veillez ne pas immerger le cordon, la fiche ou l'appareil dans de l'eau ou tout autre liquide.
- L'adaptateur doit être retiré avant de nettoyer l'appareil, veillez à ce que l'orifice d'entrée soit totalement sec avant de réutiliser l'appareil.
- N'utiliser l'appareil qu'avec l'adaptateur approprié.
- L'appareil peut être utilisé par des enfants âgés de 8 ans et plus et par les personnes ayant des capacités physiques, sensorielles ou mentales réduites ou qui manquent d'expérience ou de connaissances si elles sont supervisées ou instruites pour l'utilisation de l'appareil en toute sécurité et si elles comprennent les dangers en rapport. Les enfants ne doivent pas jouer avec l'appareil. Le nettoyage et l'entretien utilisateur ne doivent pas être accomplis par des enfants à moins qu'ils aient plus de 8 ans et ne soient supervisés.

Les surface peuvent devenir chaudes lors de l'utilisation.

* *Centre de réparation qualifié agréé: Service après vente du fabricant ou de l'importateur ou tout autre personne qualifiée, agréé et apte à effectuer ce type de réparation afin d'éviter tous dangers. L'appareil doit, dans tous les cas, être renvoyé à ce Centre de réparation.*

DESCRIPTION DES PIÈCES

- Prise du Thermostat
- Couvercle
- Cuive

AVANT LA PREMIÈRE UTILISATION

- Retirez l'appareil et les accessoires du carton. Retirer les autocollants, le film ou le plastique protecteur de l'appareil.
- Essayez toutes les pièces amovibles avec un chiffon humide avant d'utiliser votre appareil. Ne jamais utiliser de produits abrasifs.
- Insérez le thermostat fourni dans le branchement du thermostat.
- Branchez le cordon d'alimentation à la prise. (NB : Veillez à ce que la tension indiquée sur l'appareil corresponde à la tension du secteur local avant lew branchement. (Tension: 220V-240V 50Hz)
- Une faible odeur émanera lors de la première mise en marche de l'appareil. Cela est normal, veillez à une bonne aération. L'odeur n'est que temporaire et disparaîtra rapidement.
- Il est recommandé de mettre un dessous résistant à la chaleur entre votre table et l'appareil (ce procédé évitera de bruler votre table ou votre napp).

UTILISATION

- Préchauffer votre appareil au réglage le plus élevé pendant 10 minutes avant de l'utiliser.
- La température désirée peut être réglée avec le bouton du thermostat

| Position | |
|----------|--------|
| 0 | ARRET |
| 1 | 110° C |
| 2 | 150° C |
| 3 | 200° C |
| 4 | 230° C |
| 5 | 280° C |



Le thermostat maintient une température constante. Pendant le fonctionnement, le voyant lumineux clignote, ce qui est normal, la température constante étant réglée. N'utilisez jamais d'objets tranchants sur la plaque du grill, ceci endommagerait la couche antiadhésive.

NETTOYAGE ET ENTRETIEN

- Avant le nettoyage, débranchez l'appareil et attendez qu'il refroidisse.
- Ne versez jamais de l'eau froide sur la plaque chaude, ceci peut endommager l'appareil et causer des éclaboussures d'eau chaude.
- Essayez l'intérieur et les côtés de l'appareil avec une serviette en papier ou un chiffon doux.
- Nettoyez l'appareil avec un chiffon humide. N'utilisez jamais de nettoyeurs forts et abrasifs, de tampon à récuser ni de paille de fer, car cela endommagerait l'appareil.
- N'immergez jamais l'appareil dans l'eau ni aucun autre liquide. L'appareil ne va pas au lave-vaisselle.

GARRANTIE

Ce produit est garanti pour une période de 24 mois. Votre garantie est valable si le produit est utilisé selon les instructions et pour l'usage auquel il est destiné. De plus, la preuve d'achat d'origine (facture, reçu ou ticket de caisse) doit être présentée, montrant la date d'achat, le nom du détaillant et le numéro d'article du produit.

Pour connaître les conditions de garantie détaillées, veuillez consulter notre site internet de service: www.service.tristar.eu

DIRECTIVES POUR LA PROTECTION DE L'ENVIRONNEMENT

Cet appareil ne doit pas être jeté aux ordures ménagères à la fin de sa durée de vie, mais doit être rendu à un centre de recyclage d'appareils ménagers électriques et électroniques. Ce symbole sur l'appareil, La notice d'emploi et l'emballage attirent votre attention sur ce sujet important. Composants utilisés dans cet appareil sont recyclables. En recyclant les appareils ménagers. Usagés, vous contribuez à un apport important à la protection de notre. Environnement. Adressez vous aux autorités locales pour des renseignements concernant le centre de Recyclage

DE Bedienungsanleitung

WICHTIGE SICHERHEITSVORKEHRUNGEN

- Beim Ignorieren der Sicherheitshinweise kann der Hersteller nicht für Schäden haftbar gemacht werden.
- Verwenden Sie das Gerät niemals, wenn Kabel oder Stecker beschädigt sind, oder wenn das Gerät eine Fehlfunktion aufweist, oder auf irgendeiner Weise beschädigt wurde. Um einer Gefahr vorzubeugen, stellen Sie sicher, dass beschädigte Kabel oder Stecker von einem autorisierten Techniker (*) ausgetauscht werden. Reparieren Sie das Gerät nicht selbst.
- Bewegen Sie das Gerät niemals, indem Sie am Kabel ziehen, und achten Sie darauf, dass das Kabel nicht verwickelt wird.
- Das Gerät muss auf einer ebenen, stabilen Fläche platziert werden.
- Das Gerät darf nicht unbeaufsichtigt bleiben, während es am Netz angeschlossen ist.
- Dieses Gerät darf nur für Haushaltszwecke, und für die Anwendung, für die es hergestellt wurde, verwendet werden.
- Um Kinder vor den Gefahren eines Elektrogeräts zu schützen, müssen Sie darauf achten, dass das Gerät niemals unbeaufsichtigt ist. Aus diesem Grund müssen Sie für das Gerät einen Aufbewahrungsort auswählen, den Kinder nicht erreichen können. Achten Sie darauf, dass das Kabel nicht herunter hängt.
- Um sich vor einem Stromschlag zu schützen, tauchen Sie das Kabel, den Stecker oder das Gerät niemals in Wasser oder eine andere Flüssigkeit.
- Das Gerät darf nicht mit einem externen Timer oder einem separaten Fernbedienungsmitte betrieben werden.
- Zum Schutz vor Stromschlag das Kabel, Stecker oder Gerät nicht in Wasser oder sonstige Flüssigkeiten tauchen.
- Vor der Reinigung des Geräts muss der Netzstecker gezogen werden. Bitte stellen Sie sicher, dass der Eingang vor der Wiederverwendung komplett trocken ist.
- Verwenden Sie das Gerät nur mit dem passenden Stecker.
- Das Gerät kann von Kindern ab 8 Jahren und Personen mit eingeschränkten körperlichen, sensorischen oder geistigen Fähigkeiten oder Mangel an Erfahrung und Wissen benutzt werden, wenn sie unter Beaufsichtigung oder Anleitung hinsichtlich der sicheren Anwendung des Geräts stehen und die damit verbundenen Gefahren verstehen. Kinder dürfen nicht mit dem Gerät spielen. Reinigungs- und Wartungsarbeiten für Benutzer dürfen nicht von Kindern vorgenommen werden, es sei denn, sie sind älter als 8 und werden beaufsichtigt.

die Oberfläche kann während des Betriebs heiß werden.

* *Kompetenter, qualifizierter Reparaturzentrum: nach der Verkaufsabteilung des Herstellers oder des Importeurs oder jede Person, die qualifiziert, genehmigt und kompetent ist, um diese Art von Reparatur durchzuführen, um alle Gefahren zu vermeiden. In jedem Falle sollten Sie das Gerät zu diesem Reparaturzentrum zurückbringen.*

TEILEBESCHREIBUNG

- Thermostatstecker
- Deckel
- Pfanne

VOR DEM ERSTEN VERWENDUNG

- Nehmen Sie das Gerät und das Zubehör aus der Kiste. Entfernen Sie die Aufkleber, die Schutzfolie oder Plastik vom Gerät.
- Vor Erstinbetriebnahme des Geräts alle abnehmbaren Teile mit einem feuchten Tuch reinigen. Niemals Scheuermittel benutzen.
- Setzen Sie das mitgelieferte Thermostat in den Thermostat-Anschluss ein.
- Stromkabel einstecken. (Hinweis: Vor Inbetriebnahme sicherstellen, dass die auf dem Gerät angegebene Netzspannung mit der örtlichen Stromspannung übereinstimmt. Spannung 220 V-240 V 50 Hz)
- Wenn das Gerät zum ersten Mal eingeschaltet wird, kann es zu einer leichten Geruchsbildung kommen. Das ist normal. Sorgen Sie für ausreichende Lüftung. Dieser Geruch hält nur kurze Zeit an und verschwindet bald.
- Wir empfehlen, eine hitzebeständige Auflage zwischen Ihrem Tisch und das Gerät zu legen (auf diese Weise gibt es keine Brandspuren auf Ihrem Tisch oder der Tischdecke).

ANWENDUNG

- Heizen Sie das Gerät vor der Verwendung 10 Minuten vor.
- Mit dem Drehknopf des Thermostats kann die gewünschte Temperatur eingestellt werden.

| Position | |
|----------|--------|
| 0 | AUS |
| 1 | 110° C |
| 2 | 150° C |
| 3 | 200° C |
| 4 | 230° C |
| 5 | 280° C |



Das Thermostat sorgt für eine stets konstante Temperatur. Während des Garens schaltet sich das Lämpchen ein und aus; das ist normal, da die Temperatur ständig angepasst wird. Verwenden Sie niemals scharfe Objekte auf der Platte, da diese die Antihaltbeschichtung beschädigen können.

REINIGUNG UND WARTUNG

- Vor der Reinigung Netzstecker ziehen und warten, bis das Gerät abgekühlt ist.
- Niemals kaltes Wasser auf die heiße Platte gießen, da die das Gerät beschädigen können und Gefahr durch heiße Wasserspritzer besteht.
- Das Innere und die Ränder des Geräts mit einem Papiertuch oder einem weichen Tuch abwischen.
- Reinigen Sie das Gerät mit einem feuchten Tuch. Verwenden Sie niemals scharfe oder scheuernde Reiniger, Topfreiniger oder Stahlwolle, die das Gerät beschädigen würden.
- Tauchen Sie das Gerät niemals in Wasser oder andere Flüssigkeiten. Das Gerät in nicht spülmaschinenfest.

GARRANTIE

Dieses Produkt ist für 24 Monate garantiert. Ihre Garantie gilt, wenn das Gerät entsprechend der Bedienungsanleitung für seinen Bestimmungszweck benutzt wird. Im Garantiefall reichen Sie bitte die Kaufquittung ein, aus welcher das Kaufdatum, der Name des Fachhändlers und die Gerätenummer hervorgehen müssen.

Detaillierte Garantiebedingungen finden Sie auf unserer Website: www.service.tristar.eu

UMWELTSCHUTZRICHTLINIEN

Dieses Gerät darf am Ende seiner Lebensdauer nicht im Hausmüll entsorgt werden, sondern muss an einer zentralen Sammelstelle für das Recycling von elektrischen und elektronischen Haushaltsgeräten abgegeben werden. Dieses Symbol auf dem Gerät, der Bedienungsanweisung und der Verpackung lenkt Ihre Aufmerksamkeit auf diesen wichtigen Fakt. Das bei diesem Gerät verwendete Material kann recycled werden. Durch das Recyceln gebrauchter Haushaltgeräte leisten Sie einen wichtigen Beitrag zum Umweltschutz. Fragen Sie Ihre örtliche Behörde nach Informationen bezüglich einer Sammelstelle.

ES Manual de usuario

PRECAUCIONES IMPORTANTES

- Si ignora las instrucciones de seguridad, eximirá al fabricante de toda responsabilidad por posibles daños.
- No utilice ningún aparato con el cable o el enchufe dañados, después de que se haya sufrido una avería o de que se haya dañado de cualquier manera. Para evitar riesgos, asegúrese de que un técnico autorizado (*) sustituya el cable o el enchufe dañado. No repare usted mismo el aparato.
- No mueva el aparato tirando del cable y asegúrese de que el cable no se enrolle.
- Este aparato se debe colocar sobre una superficie estable nivelada.
- No utilice el dispositivo sin supervisión.
- Este aparato se debe utilizar únicamente para el uso doméstico y sólo para las funciones para las que ha sido diseñado.
- Para proteger a los niños frente a los peligros de los aparatos eléctricos, asegúrese de no dejar los aparatos sin vigilancia. Elija un lugar de almacenamiento para el aparato donde los niños no puedan acceder a él. Asegúrese de que el cable no cuelgue hacia abajo.
- Como medida de protección contra las descargas eléctricas, no sumerja el cable, el enchufe o el aparato en agua o cualquier otro líquido.
- El aparato es así diseñado para usarse mediante un temporizador externo o un sistema de control remoto independiente.
- Para protegerse contra electrocuciones, no sumerja el cable, el enchufe ni el aparato en agua u otros líquidos.
- El conector debe extraerse antes de limpiar el aparato, asegúrese de que la toma esté totalmente seca antes de volver a usar la unidad.
- Use exclusivamente el conector adecuado.
- Los niños mayores de 8 años y las personas con capacidades físicas, sensitivas y mentales reducidas y con falta de experiencia y conocimientos pueden utilizar el aparato si reciben supervisión o instrucciones relativas al uso del aparato de una manera segura y entendiend los peligros que implica. La limpieza y el mantenimiento de usuario no deben ser hechos por niños a menos que tengan 8 años o más y estén supervisados.

la superficie puede calentarse durante el uso.

* *Centro de reparación competente cualificado: departamento post-venta del fabricante o importador o cualquier persona cualificada, autorizada y competente para realizar este tipo de reparación para evitar cualquier peligro. En cualquier caso deberá devolver el aparato a este centro de reparación.*

DESCRIPCIÓN DE LAS PIEZAS

- Enchufe termostato
- Tapa
- Bandeja

ANTES DEL PRIMER USO

- Extraiga el aparato y los accesorios de la caja. Retire las pegatinas, el envoltorio de protección o el plástico del dispositivo.
- Antes de utilizar el aparato por primera vez, pase un paño húmedo por todas las piezas desmontables. No utilice nunca productos abrasivos.
- Coloque el termostato suministrado en la conexión para el termostato.
- Conecte el cable de alimentación a la toma de corriente. (Nota: Asegúrese de que la tensión indicada en el aparato coincida con la tensión local antes de conectar al aparato. Tensión 220-240 V 50 Hz)
- Cuando encienda el aparato por primera vez, este producirá un ligero olor. Este olor es normal y solo temporal, desaparecerá en unos minutos. Asegúrese de que la habitación está bien ventilada.
- Le recomendamos que coloque un elemento resistente al calor entre la mesa y el aparato (de esta forma, no sufrirá quemaduras en la mesa o el mantel).

USO

- Realice un calentamiento previo del aparato al nivel máximo durante 10 minutos antes de utilizarlo.
- Con el mando del termostato, se puede ajustar la temperatura deseada.

| Posición | |
|----------|---------|
| 0 | APAGADO |
| 1 | 110° C |
| 2 | 150° C |
| 3 | 200° C |
| 4 | 230° C |
| 5 | 280° C |



El termostato regula una temperatura constante. Durante la cocción la luz piloto se enciende y se apaga, esto es normal, la temperatura se ajusta constantemente. No utilice objetos puntiagudos sobre la plancha, se dañará el revestimiento antiadherente.

LIMPIEZA Y MANTENIMIENTO

- Antes de limpiar el aparato, desenchúfelo y espere a que se enfríe.
- No vierta nunca agua sobre la plancha, se podría dañar el aparato y provocar salpicaduras de agua caliente.
- Pase un paño suave o papel de cocina por la parte interior y los bordes del aparato.
- No sumerja nunca el aparato en agua o cualquier otro líquido. Este aparato no se puede lavar en el lavavajillas.

GARRANTIA

Este producto cuenta con 24 meses de garantía. Su garantía es válida si el producto se utilizan de acuerdo con las instrucciones y el propósito para el que se creó. Además, debe enviarse un justificante de la compra original (factura, ticket o recibo) en el que aparezca la fecha de la compra, el nombre del vendedor y el número de artículo del producto.

Para más detalles sobre las condiciones de la garantía, consulte la página web de servicio: www.service.tristar.eu

NORMAS DE PROTECCIÓN DEL MEDIOAMBIENTE

Este aparato no se debe desecher con los residuos domésticos cuando

PT Manual de utilizador

CUIDADOS IMPORTANTES

- Se não seguir as instruções de segurança, o fabricante não pode ser considerado responsável pelo dano.
- Não utilize este aparelho com um cabo ou ficha danificado ou quando o aparelho está avariado, após ocorrer avaria ou qualquer outro dano. Para evitar perigos, certifique-se de que o cabo ou a tomada danificados são substituídos por um técnico autorizado (*). Não repare o aparelho sozinho.
- Nunca mova o aparelho puxando o cabo e certifique-se de que nunca fica preso.
- O aparelho deve ser colocado numa superfície plana e estável.
- Nunca utilize o aparelho sem supervisão.
- Este aparelho destina-se apenas a uma utilização doméstica e para os fins para os quais foi concebido.
- Para proteger as crianças contra os perigos de aparelhos eléctricos, certifique-se de que nunca deixa os aparelhos sem supervisão. Para isso, deve seleccionar um local de armazenamento para o aparelho onde as crianças não cheguem. Certifique-se de que o cabo não está pendurado para baixo.
- Para se proteger de choque eléctrico, não mergulhe o cabo, a ficha ou o aparelho em água ou nouro líquido.
- O aparelho não se destina a ser operado através de um sistema de temporizador externo ou de controlo remoto à parte.
- Para se proteger contra choque elétrico, não mergulhe o cabo, a ficha ou o aparelho em água ou nouro líquido.
- Deve retirar o cabo antes de limpar o aparelho. Certifique-se de que a entrada está completamente seca antes de utilizar novamente a unidade.
- Utilize o aparelho apenas com o conector adequado.
- O aparelho pode ser utilizado por crianças com 8 ou mais anos de idade e pessoas com capacidades físicas, sensoriais ou mentais ou sem experiência e competência desde que o façam sob supervisão ou tenham recebido instruções sobre a utilização do aparelho de forma segura e desde que compreendam os perigos envolvidos. As crianças não devem brincar com o aparelho. As operações de limpeza e a manutenção não devem ser realizadas por crianças, exceto se estas tiverem 8 ou mais anos de idade e o façam sob supervisão.

-  a superfície pode aquecer durante a utilização.

* *Reparação qualificada competente: departamento pós-venda do fabricante ou do importador ou qualquer outra pessoa qualificada, aprovada e competente para realizar este tipo de reparações para evitar perigos. De qualquer das formas, deve entregar o aparelho a esse reparação.*

DESCRIÇÃO DOS COMPONENTES

- Ficha do termóstato
- Tampa
- Recipiente

ANTES PRIMEIRA UTILIZAÇÃO

- Retire o aparelho e os acessórios da caixa. Retire os autocolantes, o papel de protecção ou o plástico do aparelho.
- Antes de utilizar o aparelho pela primeira vez, limpe todas as peças amovíveis com um pano húmido. Nunca utilize produtos abrasivos.
- Coleque o termóstato fornecido na ligação do termóstato.
- Ligue o cabo de alimentação à tomada. (Nota: certifique-se de que a tensão indicada no aparelho corresponde à tensão local antes de ligar o aparelho. Tensão: 220 V-240 V 50 Hz.
- Quando for ligado pela primeira vez, o aparelho emitirá algum odor. Isto é normal. Garanta uma boa ventilação. Este odor é apenas temporário e desaparece algum tempo depois.
- Conselhos a colocar um revestimento resistente ao calor entre a sua mesa e o aparelho (desta forma não queima a mesa nem a toalha).

UTILIZAÇÃO

- Pré-aqueça o seu aparelho no nível mais alto durante 10 minutos antes do utilizar.
- Com o botão do termóstato pode definir a temperatura desejada.

| | | |
|---------|-----------|---|
| Posição | | |
| 0 | DESLIGADO |  |
| 1 | 110° C | |
| 2 | 150° C | |
| 3 | 200° C | |
| 4 | 230° C | |
| 5 | 280° C | |

O termóstato regula uma temperatura constante. Enquanto cozinha, a luz de controlo acende e apaga. Isto é normal. A temperatura é ajustada de forma constante. Nunca utilize objectos afiados na placa grelhadora pois danifica a camada antiaderente.

LIMPEZA E MANUTENÇÃO

- Antes de limpar, desligue o aparelho e espere que arrefeça.
- Nunca deite água fria na placa quente pois danificará o aparelho e pode provocar salpicos de água quente.
- Limpe o interior e as extremidades do aparelho com papel de cozinha ou um pano macio.
- Limpe o aparelho com um pano húmido. Nunca utilize produtos de limpeza ásperos e abrasivos, escovas metálicas ou esfregões de palha-de-aço, que danificam o aparelho.
- Nunca mergulhe o aparelho em água ou em qualquer outro líquido. O aparelho não é adequado para a máquina de lavar louça.

GARANTIA

- Este produto possui uma garantia de 24 meses. A sua garantia é válida se utilizar o produto de acordo com as instruções e com a finalidade para a qual foi criado. Além disso, a compra original (factura ou recibo da compra) deverá conter a data da compra, o nome do vendedor e o número de artigo do produto.
- Para obter as condições de garantia detalhadas, consulte o nosso Website de serviço: www.service.tristar.eu


ORIENTAÇÕES PARA A PROTECÇÃO DO MEIO AMBIENTE

Este aparelho não deve ser colocado juntamente com os resíduos domésticos no final do seu tempo de vida útil, deve ser entregue num local adequado para reciclagem de aparelhos domésticos eléctricos e electrónicos. Este símbolo indicado no aparelho, no manual de instruções e na embalagem chama a sua atenção para a importância desta questão. Os materiais utilizados neste aparelho podem ser reciclados. Ao reciclar electrodomésticos usados está a contribuir para dar um importante passo na protecção do nosso meio ambiente. Peça às autoridades locais informações relativas aos pontos de recolha.

PL Instrukcja obsługi

INSTRUKCJE DOTYCZĄCE BEZPIECZEŃSTWA

- Producent nie ponosi odpowiedzialności za uszkodzenia wynikające z niestosowania się do instrukcji dotyczących bezpieczeństwa.
- Urządzenie nie należy używać, jeśli kabel lub wtyczka są uszkodzone albo gdy urządzenie działa wadliwie lub zostało w jakikolwiek sposób uszkodzone. Aby uniknąć zagrożenia, uszkodzony kabel lub wtyczkę powinien wymienić upoważniony technik(*). Urządzenia tego nie należy naprawiać samodzielnie.
- Urządzenia nie należy nigdy przenosić, ciągnąc za kabel, a także należy uważać, aby kabel się nie zaplałał.
- Urządzenie należy umieszczać na stabilnej i poziomej powierzchni.
- Nigdy nie należy zostawiać włączonogo urządzenia bez nadzoru.
- Urządzenie to może być używane wyłącznie do celów domowych i tylko zgodnie z przeznaczeniem.
- Aby chronić dzieci przed zagrożeniami wynikającymi z użytkowania urządzeń elektrycznych, nie należy nigdy pozostawiać tego rodzaju urządzeń bez nadzoru. Dlatego też należy wybrać takie miejsce przechowywania tego urządzenia, z którego dzieci nie będą mogły go wyjąć. Należy uważać, aby kabel nie zwisał.
- Aby chronić siebie przed porażeniem prądem, nie należy zanurzać kabla, wtyczki ani urządzenia w wodzie ani żadnym innym płynie.
- Urządzenie nie powinno być używane w połączeniu z zewnętrznym wyłącznikiem czasowym lub osobnym urządzeniem sterującym.
- Aby się uchronić przed porażeniem prądem nie zanurzaj przewodu, wtyczki, ani urządzenia w wodzie, ani żadnym innym płynie.
- Wtyczka musi zostać wyjęta z gniazdka na czas czyszczenia, upewnij się, że wtyczkie będzie całkowicie suche przed ponownym użyciem.
- Używaj urządzenie wyłącznie z właściwą wtyczką.
- Z urządzenia mogą korzystać dzieci powyżej 8 roku życia oraz osoby z ograniczonymi fizycznymi, czuciowymi oraz mentalnymi możliwościami lub z brakiem doświadczenia i wiedzy, jeśli zostały nadzorowane lub poinstruowane, jak użyć urządzenia w bezpieczny sposób i rozumieją ewentualne ryzyko. Dzieci nie mogą bawić się urządzeniem. Dzieciom nie wolno zajmować się czyszczeniem ani konserwacją urządzenia, chyba, że ukończyły 8 lat i są nadzorowane.

-  powierzchnia może nagrzać się do gorąca podczas użytkowania.

* *Kompetentny i wykwalifikowany naprawa: dział posprzedażny producenta, importer lub inna osoba, która jest wykwalifikowana, zatwierdzona i kompetentna do wykonywania tego rodzaju napraw; korzystanie z usług tych osób ma na celu uniknięcie wszelkich zagrożeń. W każdym wymagającym tego przypadku urządzenie należy przekazać jednemu z wymienionych powyżej elektryków.*

OPIS CZĘŚCI


- Wtyczka termostatu
- Przykrywka
- Patełnia

PRZED PIERWSZE UŻYTKOWANIE

- Urządzenie i akcesoria należy wyjąć z pudełka. Z urządzenia należy usunąć naklejki, folię ochronną lub elementy plastikowe.
- Przed pierwszym użyciem urządzenia należy wytrzeć wszystkie wymiowne części wilgotną szmatką. Nigdy nie należy używać szorstkich środków czyszczących.
- Dostarczony wraz z urządzeniem termostat umieścić w złączu na termostat. Kabel zasilający należy podłączyć do gniazda elektrycznego. (Uwaga: Przed podłączeniem urządzenia należy sprawdzić, czy napięcie wskazane na urządzeniu odpowiada napięciu w sieci lokalnej). Napięcie 220–240 V 50 Hz).
- Przy pierwszym włączeniu urządzenia pojawi się delikatny zapach. Jest to normalne, należy zapewnić odpowiednią wentylację. Zapach jest tymczasowy i szybko zniknie.
- Zalecane jest umieszczenie odpornej na ciepło powłoki między stołem a urządzeniem (dzięki temu można zapobiec przypaleniu stołu lub obrusa).

UŻYTKOWANIE

- Przed rozpoczęciem użytkowania nagrzej wstępnie urządzenie do najwyższego poziomu przy 10 minut.
- Pokrętem termostatu można ustawić żadaną temperaturę.

| | | |
|---------------------------------|--------|---|
| Ustawienie położenia termostatu | | |
| 0 | OFF |  |
| 1 | 110° C | |
| 2 | 150° C | |
| 3 | 200° C | |
| 4 | 230° C | |
| 5 | 280° C | |

Termostat utrzymuje stałą temperaturę. W trakcie pieczenia światelko kontroli zapala się i gaśnie – jest to normalne, temperatura podlega stałej regulacji. Do operowania na płycie grzejnej nigdy nie używać ostrych przedmiotów – to powoduje uszkodzenie powłoki antyprzylepnej.

CZYSZCZENIE I KONSERWACJA

- Przed rozpoczęciem czyszczenia urządzenie należy odłączyć od zasilania i poczekać aż całkowicie ostygnie.
- Nigdy nie wylewać zimnej wody na gorącą płytę mogłoby to uszkodzić urządzenie i spowodować zerpyrak gorącej wody.
- Wnętrze i krawędzie urządzenia należy wytrzeć ręcznikiem papierowym lub miękką szmatką.
- Zewnętrzna obudowę należy czyścić wilgotną szmatką. Nie należy nigdy używać ostrych ani żrących środków czyszczących, zmywaków do szorowania ani druczków, aby nie uszkodzić urządzenia.
- Nie należy nigdy zanurzać urządzenia w wodzie ani żadnym innym płynie. Urządzenie nie nadaje się do mycia w zmywarce do naczyń.

GWARANCJA

- Ten produkt posiada gwarancję na 24 miesiące. Gwarancja jest ważna, jeśli produkt używano zgodnie z instrukcjami i w celu, do którego został przeznaczony. Dodatkowo należy dołączyć oryginalne potwierdzenie zakupu (faktura, kwitś sprzedaży lub paragon) z datą zakupu, nazwą sprzedawcy oraz numerem pozycji produktu.
- W celu uzyskania szczegółowych warunków gwarancji należy odwiedzić naszą stronę internetową: www.service.tristar.eu

WYTYCZNE W ZAKRESIE OCHRONY ŚRODOWISKA

Po zakończeniu okresu żywotności urządzenia tego nie należy wyrzucać wraz z odpadami domowymi; urządzenie to powinno zostać zutyłowane w centralnym punkcie recyklingu domowych urządzeń elektrycznych i elektronicznych. Symbol ten znajdujący się na urządzeniu, w instrukcji obsługi i na opakowaniu zwraca uwagę na tę ważną kwestię. Materiały, z których wytworzono to urządzenie, nadają się do przetworzenia. Recykling zużytych urządzeń gospodarstwa domowego jest znaczącym wkładem użytkownika w ochronę środowiska. W celu uzyskania informacji dotyczących punktów zbiorczy należy skontaktować się z przedstawicielem władz lokalnych.

IT Manuale utente

ISTRUZIONI IMPORTANTI PER LA SICUREZZA

- Il produttore non è responsabile di eventuali danni e lesioni conseguenti alla mancata osservanza delle istruzioni.
- Non utilizzare l'apparecchio se il cavo o la spina sono danneggiati oppure in caso di anomalie o danni di qualunque tipo. Per evitare pericoli, far sostituire un cavo o una spina danneggiati da un tecnico autorizzato (*). Non riparare l'apparecchio da soli.
- Non spostare mai l'apparecchio tirandolo per il cavo e controllare che il cavo non possa rimanere impigliato.
- Collocare l'apparecchio su una superficie stabile e piana.
- Non lasciare mai l'apparecchio senza sorveglianza.
- Questo apparecchio ha uso esclusivamente domestico e deve essere utilizzato soltanto per gli scopi previsti.
- Per proteggere i bambini dai pericoli derivanti dalle apparecchiature elettriche, non lasciare mai l'apparecchio senza sorveglianza. Collocare quindi l'apparecchio in un luogo non accessibile ai bambini. Non lasciare il cavo penzoloni.
- Per proteggervi da scosse elettriche, non immergere cavo, spina o apparecchio in acqua o altri liquidi.
- L'apparecchio non è inteso per funzionare tramite un timer esterno o un remoto esterno separato.
- Per proteggervi da scosse elettriche, non immergere cavo, spina o apparecchio in acqua o altri liquidi.
- È necessario rimuovere il connettore prima di pulire l'apparecchio, assicurarsi che l'ingresso sia completamente asciutto prima di usare di nuovo l'unità.
- Usare l'apparecchio solo con il connettore appropriato.
- L'apparecchio può essere usato dai bambini dagli 8 anni in su e da persone con ridotte capacità fisiche, sensoriali, mentali con mancanza di esperienza e conoscenza se viene loro data la giusta supervision o l'istruzione riguardo l'uso dell'apparecchio in modo sicuro e la comprensione dei rischi coinvolti. I bambini non devono giocare con l'apparecchio. La pulizia e la manutenzione dell'utente non deve essere effettuata da bambini a meno che non siano maggiori di 8 anni e supervisionati.

-  la superficie può riscaldarsi molto durante l'uso.

* *Riparazione competente qualificata: reparto post-vendite del produttore o dell'importatore o qualunque persona qualificata, approvata e competente per eseguire questo tipo di riparazioni per evitare pericoli. In ogni caso, restituire personalmente l'apparecchio alla riparazione.*

DESCRIZIONE DELLE PARTI

- Spina termostato
- Coperchio
- Pentola

PRIMA DEL PRIMO UTILIZZO

- Estrarre apparecchio e accessori dalla scatola. Rimuovere adesivi, pellicola protettica o plastica dall'apparecchio.
- Prima di usare l'apparecchio per la prima volta, pulire tutte le parti removibili con un panno umido. Non utilizzare mai prodotti abrasivi.
- Collegare il termostato in dotazione con il relative dispositivo.
- Collegare il cavo di alimentazione alla presa. (Nota: assicurarsi che la tensione indicata sul dispositivo corrisponda a quella della rete locale prima di collegare il dispositivo. Tensione: 220V-240V 50Hz)
- Quando il dispositivo viene acceso per la prima volta, emerterà un leggero cattivo odore. Ciò è normale, garantire un'adeguata ventilazione. L'odore è solo temporaneo e scomparirà presto.
- Si consiglia di collocare un rivestimento termoresistente tra tavolo e apparecchio (per evitare bruciate a tavolo o tovaglia).

UTILIZZO

- Preriscaldare l'apparecchio al livello più alto per 10 minuti prima di utilizzarlo.
- La temperatura desiderata può essere impostata con il volante del termostato.

| | | |
|-----------|--------|---|
| Posizione | | |
| 0 | OFF |  |
| 1 | 110° C | |
| 2 | 150° C | |
| 3 | 200° C | |
| 4 | 230° C | |
| 5 | 280° C | |

Il termostato permette di utilizzare una temperatura costante. Durante la cottura, la spia si accende e si spegne; è del tutto normale, la temperatura viene regolata continuamente al valore preimpostato. Non utilizzare mai oggetti affilati sulla piastra griglia per non danneggiare il rivestimento anti-aderente.

PULIZIA E MANUTENZIONE

- Prima della pulizia scollegare l'apparecchio e attendere che si raffreddi.
- Non versare mai acqua fredda sulla piastra calda per non danneggiare l'apparecchio né provocare spruzzi di acqua calda.
- Asciugare l'interno e i bordi con un tovagliolo di carta o con un panno morbido.
- Pulire la parte esterna con un panno umido. Non utilizzare detergenti aggressivi e abrasivi, pagliette o lana d'acciaio, che danneggia il dispositivo.
- Non immergere il dispositivo in acqua o in altro liquido. Il dispositivo non è lavabile in lavastoviglie.

GARANZIA

- Questo prodotto è garantito per 24 mesi. La garanzia è valida se il prodotto viene utilizzato in accordo alle istruzioni e per lo scopo per il quale è stato realizzato. Inoltre, deve essere fornita la prova di acquisto originale (fattura, scontrino o ricevuta) riportante la data di acquisto, il nome del rivenditore e il codice del prodotto.
- Per i dettagli delle condizioni di garanzia, consultare il nostro sito web: www.service.tristar.eu


LINEE GUIDA PER LA PROTEZIONE AMBIENTALE

Al termine del suo utilizzo questo apparecchio non deve essere gettato tra i rifiuti domestici, ma deve essere consegnato ad un punto centrale di raccolta per il riciclo delle apparecchiature elettriche ed elettroniche domestiche. Questo simbolo sull'apparecchio, il manuale di istruzioni e la confezione mettono in evidenza questo problema importante. I materiali usati in questo apparecchio possono essere riciclati. Riciclando i dispositivi domestici puoi contribuire alla protezione del nostro ambiente. Contattare le autorità locali per informazioni in merito ai punti di raccolta.

SV Bruksanvisning

VIKTIGA SÄKERHETSANORDNINGAR

- Om dessa säkerhetsanvisningar ignoreras kan inget ansvar utkrävas av tillverkaren för eventuella skador som uppkommer.
- Använd inte den här apparaten om sladden eller kontakten är skadad eller om apparaten inte fungerar ordentligt eller om den har skadats på något sätt. För att undvika fara ska alltid en skadad sladd eller kontakt bytas av en auktoriserad tekniker (*). Försök inte reparera apparaten själv.
- Flytta aldrig apparaten genom att dra in den i sladden och se till att sladden inte kan trassla sig.
- Apparaten måste placeras på en stabil, jämn yta.
- Använd aldrig apparaten oövervakad.
- Denna apparat får endast användas för hushållsändamål och endast för det syfte den är konstruerad för.
- För att skydda barn mot farorna med elektriska apparater ber vi dig att aldrig lämna apparaten utan tillsyn. Välj därför en förvaringsplats för apparaten som är oåtkomlig för barn. Kontrollera så att kabeln inte hänger nedåt.
- För att undvika elstötår ska du aldrig sänka ned sladden, kontakten eller apparaten i vatten eller någon annan vätska.
- Apparaten är inte avsedd att manövreras med hjälp av en extern timer eller ett separat fjärrkontrollsystem.
- För att skydda dig mot elektriska stötar, sänk inte sladden, stickkontakten eller apparaten i vatten eller annan vätska.
- Kontakten måste tas bort innan apparaten ska rengöras, se till inloppet är helt tätt innan apparaten kommer att användas igen.
- Apparaten får endast användas med lämplig kontakt.
- Apparaten kan användas av barn från 8 år och uppåt och personer med nedsatt fysisk, sensorisk eller mental förmåga eller brist på erfarenhet och kunskap om de övervakas eller får instruktioner angående användning av enheten på ett säkert sätt och förstår riskerna. Barn ska inte leka med apparaten. Rengöring och användarunderhåll skall inte göras av barn om de inte är äldre än 8 och övervakas.

-  ytan kan bli het under användning.

* *Kompetent kvalificerad reparatör: tillverkarens eller importörens kundtjänst eller en kvalificerad, godkänd och kompetent person som kan utföra den här typen av reparationer utan att utsätta sig själv eller andra för fara. lämna alltid in apparaten till den reparatör.*

BESKRIVNING AV DELAR

- Termostatkontakt
- Lock
- Panna

FÖRE FÖRSTA ANVÄNDNING

- Tag ut apparaten och tillbehören ur förpackningen. Ta bort klistermärkena, skyddsfilmerna eller plasten från apparaten.
- Innan apparaten används för första gången, torka av alla avtagbara delar med en dammtvätta. Använd aldrig agressiva produkter.
- Placera den medföljande termostaten så att den ansluts till termostattin-gången.
- Anslut nätsladden till uttaget. (Observera: Se till att spänningen som indikeras på enheten stämmer överens med den lokala spänningen innan du ansluter enheten. Spänning 220V-240V 50Hz).
- När apparaten sätts på första gången kommer en lukt att spridas. Detta är normalt, men sörj för god ventilation. Denna lukt är tillfällig och försvinner efter en kort stund.
- Vi rekommenderar att du placerar ett värmskydd mellan apparaten och bordet (för att undvika brännmärken på bordet eller bordsduken).

ANVÄNDNING

Förvärm maxningen på det högsta läget i 10 minuter innan du använder den. Vrid ratten på termostaten, till ett lämpligt temperaturläge.

| | | |
|----------|--------|---|
| Position | | |
| 0 | AV |  |
| 1 | 110° C | |
| 2 | 150° C | |
| 3 | 200° C | |
| 4 | 230° C | |
| 5 | 280° C | |

Termostaten reglerar temperaturen så den är konstant. Vid användning kommer därför indikatorlampan att slå av och på vilket indikerar att temperaturen upprätthålls. Använd aldrig skarpa objekt på grillplattan då detta kan skada belägningen.

RENGÖRING OCH UNDERHÅLL

- Innän rengöring, dra ut sladden och vänta tills apparaten har svalnat.
- Håll aldrig kallt vatten på den heta plattan då detta kan skada apparaten och få hett vatten att stänka på omgivningen.
- Torka av insidan och kanterna på apparaten med en pappershandtug eller mjuk tygbit.
- Rengör utsidan med en fuktig trasa. Använd aldrig starka och slipande rengöringsmedel, skvamsvamp eller stålull som skadar enheten.
- Sänk aldrig ner enheten i vatten eller annan vätska. Enheten kan inte diskas i diskmaskin.

GARANTI

- Denna produkt har en garanti på 24 beviljade månader. Din garanti är giltig om produkten används i enlighet med instruktionerna och för det ändamål som den skapades. Dessutom, skall urstrungsköpet (faktura, kassakvitto eller kvitto) vidimeras med inköpsdatum, återförsäljarens namn och artikelnummer på produkten.
- För detaljerade garantivillkor, se vår servicewebbplats: www.service.tristar.eu


RIKTLINJER FÖR SKYDDANDE AV MILJÖN

Denna apparat ska ej slängas bland vanligt hushållsavfall när den slutat fungera. Den ska slängas vid en återvinningstation för elektriskt och elektroniskt hushållsavfall. Denna symbolen på apparaten, bruksanvisningen och förpackningen gör dig uppmärksm på denna viktiga fråga. Materialen som används i denna apparat kan återvinas. Genom att återvinna hushållsapparater gör du en viktig insats för att skydda vår miljö. Fråga de lokala myndigheterna var det finns insamlingsställen.

CS Návod na použití

BEZPEČNOSTNÍ POKYNY

- Při ignorování bezpečnostních pokynů není výrobce odpovědný za případná poškození
- Nepoužívejte tento spotřebič s poškozeným přírodním kabelem, nebo zástrčkou, nebo pokud má spotřebič poruchu či byl nějakým způsobem poškozen. Aby se předešlo nebezpečí, ujistěte se, že je poškozený kabel či zástrčka vyměněna autorizovaným technikem (*). Neopravujte tento spotřebič sami.
- Nikdy spotřebič nepřenášejte tažením za přírodní šňůru a ujistěte se, že se kabel nemůže zaseknout.
- Spotřebič musí být umístěn na stabilním a rovném povrchu.
- Nikdy nenechávejte zapnutý spotřebič bez dozoru.
- Tento spotřebič lze použít pouze v domácnosti za účelem, pro který byl vyroben.
- Pro ochranu dětí před nebezpečím elektrických spotřebičů prosím zajistě-te, aby spotřebič nikdy neležel bez dozoru. Proto byste měli vyhradit spotřebič místo, kde na něj děti nemohou dosáhnout. Ujistěte se, že kabel není zavěšen směrem dolů.
- Abyste se ochránili před elektrickým výbojem, neponojujte napájecí kabel, zástrčku či spotřebič do vody či jiné tekutiny.
- Přístroj by neměl být ovládnán prostřednictvím externího časovače nebo odděleným dálkovým ovládnáním.
- Abyste se ochránili před elektrickým výbojem, neponojujte napájecí kabel, zástrčku či spotřebič do vody či jiné tekutiny.
- Konektor musí být předtím než je přístroj čistěn, vyjmutý, prosím, zajistěte, aby byl vstup zcela suchý předtím než bude přístroj opět v provozu.
- Přístroj používejte pouze s vhodným konektorem.
- Přístroj mohou používat děti ve věku 8 let a výše, osoby s omezenými fyzickými, smyslovými nebo duševními schopnostmi nebo bez potřebných zkušeností a znalostí by měli být pod dozorem. Děti si nesmí hrát se zařízením. Čištění i údržbu nemohou vykonávat děti, které jsou mladší 8 let a bez dozoru.

-  povrch může být při používání spotřebiče velmi horký.

* *Kompetentní kvalifikovaný servisnímu: poprodejní oddělení výrobce, dovezce či jakákoliv osoba, jež je kvalifikována, schválena a kompetentní k provádění tohoto druhu oprav, aby se předešlo poškození. V každém případě byste měli tento spotřebič vrátit tomuto servisnímu.*

POPIS SOUČÁSTÍ

- Zástrčka termostatu
- Veko
- Pánev

PŮED PRVNÍM POUŽITÍM

- Vyjmíte spotřebič a poíslušeství z krabice. Odstraňte nálepky, ochrannou fólii nebo plasty ze spotřebiče.
- Před prvním použitím tohoto spotřebiče oteote všechny odnímatelné součásti vlnhkým hadříkem. Nikdy nepoužívejte brusné čističí prostředky.
- Vložte dodané termostato do přípojení termostatu.
- Zapojte napájecí šňůru do zásuvky. (Poznámka: Ujistite se, že napítí uvedené na zařízení odpovídá místnímu napítí pøed zapojením spotřebiče. Napítí 220V-240V 50/60Hz)
- Při prvním použití se může objevit mírný zápach. Je to zcela běžné, prosím, zajistěte dostatečnou ventilaci. Zápach je dočasný a velmi rychle zmizí.
- Doporučujeme, abyste pod přístroj na stůl položili podložku odolnou proti teplotě (tim nedojde ke spálení stolu nebo obrusu).

POUŽITÍ

Před použitím přístroj předehejte po dobu 10ti minut. Pro výběr žáoucí teploty použijte knoflík teploty na termostatu.

| | | |
|--------|--------|---|
| Poloha | | |
| 0 | Vyp |  |
| 1 | 110° C | |
| 2 | 150° C | |
| 3 | 200° C | |
| 4 | 230° C | |
| 5 | 280° C | |

Termostat reguluje stárou teplotu. Během vaření se kontrolka zapíná a vypíná, to je běžné, protože se stále udržuje daná teplota. Nikdy nepoužívejte ostré předměty na grilovací ploténku, jelikož to poškodí její nepřítlný povrch.

ĚISTIŇI A ÚDRŽBA

- Před čištěním použijte spotřebič z elektřiny a počkejte dokud spotřebič nevychladne.
- Na horkou ploténku nikdy nelijte studenou vodu, může to poškodit přístroj a zapříčinít její vystrknutí.
- Vytřete vnitřek i kraje přístroje pomocí papírové utěrky nebo měkkého hadříku.
- Spotřebiče čistěte vlnhkým hadříkem. Nikdy nepoužívejte hrubé nebo brusné čističí prostředky, drátinku nebo skrabku, což by poškodilo spotřebiče. Nikdy nenecháejte spotřebiče do vody nebo jiné kapaliny. Tento spotřebič není vhodný k mytí v myčce.

ZÁRUKA

- Záruka na tento výrobek je 24 měsíců. Záruka je platná tehdy, když je produkt používán v souladu s účelem, pro nějž byl vyroben. Navíc by měl být doložen originální doklad (faktura nebo doklad o koupi), kde je uvedeno datum nákupu, jméno prodejce a produktové číslo výrobku.
- Pro podrobnější informace o záruce, prosím, navštivte naše servisní internetové stránky: www.service.tristar.eu

SMĚRNICE PRO OCHRANU ŽIVOTNÍHO PROSTŘEDÍ

Tento přístroj na konci své životnosti nesmí být odhozen do běžného komunálního odpadu, ale musí být odnesen na místo, kde se recyklyjí elektrické zařízení a spotřební elektronika. Tento symbol na zařízeni, v návodu k obsluze a na obalu vás na tuto důležitou skutečnost upozorňuje. Materiály použité na toto zařízení lze recyklovat. Recyklaci použitých domácích spotřebičů významně přisp